

## Holmestrand Seilforening Regnskapsåret 2016

### Jollegruppas drift


Inntekter	2 016	2015	2014
Jollekurs / seilleir	26 550	31 500	25 900
Vestfoldcup	6 588		
Offentlig støtte / NIF / kommunen	39 982	51 050	21 552
Diverse	300		
<b>SUM</b>	<b>73 420</b>	<b>82 550</b>	<b>47 452</b>
<b>Utgifter</b>			
Kjøp joller + RIB	35 000		49 998
Drift joller + RIB	33 540	11 002	9 844
Forsikring joller + RIB	13 560	15 584	10 265
Seilkurs inkl. trenere	13 902	4 540	1 627
Regattaer + premier + mat/div	5 514	4 286	6 179
Avgift seilkretsen	1 980		
Leie container	7 500	5 750	5 905
<b>SUM</b>	<b>110 996</b>	<b>41 162</b>	<b>83 818</b>
<b>Over/underskudd</b>	<b>-37 576</b>	<b>41 388</b>	<b>-36 366</b>

Ex. kjøp av RIB i 2016 og jolle(r) i 2014 er sammenlignbare resultater: -2 576 (16), 41 388 (15), 13 132 (14)

## Holmestrand Seilforening Regnskapsåret 2016

Inntekter	2016	2015	2014	Tot 2015	Tot 2014
Innbet opplagsavgift	131 950,00	45 370,00	47 790,00	170 547	167 348
Innbet. Opptak		125 177,00	119 558,00		
Medlemskontingent	66 850,00	64 400,00	81 550,00		
Jollegruppa	73 420,00	82 550,00	47 452,00		
Renteinntekt	264,76	194,72	136,65		
Leieinntekt	0,00	500,00	500,00		
Salg / momskomp./ fra NIF	12 757,00	14 374,00	0,00		
Regattainntekter	0,00	8 300,00	3 225,00		
Tippemidler	13 562,61	7 657,48	3 874,04		
Kursinntekter	0,00	4 000,00	0,00		
	<b>298 804,37</b>	<b>352 523,20</b>	<b>304 085,69</b>		
<b>Utgifter</b>					
Leie opplagsplass	12 023,00	23 204,02	27 500,72		
Kranleie	86 494,00	104 281,88	101 777,00		
Kontorutgifter	2 815,00	1 875,30	2 065,00		
Jollegruppa	110 995,55	41 162,34	84 317,93		
Utstyr	0,00	0,00	0,00		
Vedlikehold hus + mastekran	541,00	0,00	2 551,72		
Forsikring hus	13 037,00	12 657,00	12 321,00		
Strøm	13 214,40	9 818,00	0,00		
Renovasjon Vann	3 705,00	4 799,00	3 783,00		
Rengjøring	6 699,47	5 599,10	4 500,00		
Møter og onsdagsregatta	2 277,80	3 298,80	2 263,70		
Medlemsavgifter	24 575,00	30 470,00	21 885,00		
Regattautgifter/premier	13 526,25	2 583,16	1 940,30		
Utgifter i f.m. innskudd båt plass	0,00	0,00	75,00		
Div. utgifter	660,00	1 385,00	0,00		
<b>Sum</b>	<b>290 563,47</b>	<b>241 133,60</b>	<b>264 980,37</b>		
Overskudd	8 240,90	111 389,60	39 105,32		
Renter Kap.kto.	107,18	237,43	546,10		
<b>Resultat</b>	<b>8 348,08</b>	<b>111 627,03</b>	<b>39 651,42</b>		

  
 Stig Kløvstedt  
 Kasserer


  
 Nils Lie  
 Revisor  
 Revidert dato: 30/1-17


**Balanse**  
**Holmestrand Seilforening Regnskapsåret 2016**  
Dato 30.01.2017

	2016	2015	2014
<b>Eiendeler</b>			
<b>Anleggsmidler</b>			
Eiendeler Seilforeningen	22,00	19,00	19,00
<b>SUM Anleggsmidler</b>	<u>22,00</u>	<u>19,00</u>	<u>19,00</u>
<b>Omløpsmidler</b>			
Fordringer ( Innsk.båtplass )	15 000,00	15 000,00	15 000,00
<b>SUM Fordringer</b>	<u>15 000,00</u>	<u>15 000,00</u>	<u>15 000,00</u>
<b>Bankinnskudd</b>			
DNB bank	282 368,42	274 127,52	162 737,92
Kapitalkonto, Storebrand	110 115,52	110 008,34	109 770,91
<b>SUM Bankinnskudd</b>	<u>392 483,94</u>	<u>384 135,86</u>	<u>272 508,83</u>
<b>SUM Omløpsmidler</b>	407 483,94	399 135,86	287 508,83
<b>SUM Eiendeler (anlegg + omløpsmidler)</b>	<u>407 505,94</u>	<u>399 154,86</u>	<u>287 527,83</u>
<b>Egenkapital og gjeld</b>			
Egenkapital 01 01	399 154,86	287 527,83	247 876,41
Nye eiendeler	3,00		
Årets resultat	8 348,08	111 627,03	39 651,42
<b>SUM Egenkapital</b>	<u>407 505,94</u>	<u>399 154,86</u>	<u>287 527,83</u>

**Eiendeler (verdsatt til kr 1,- pr stk)**

Bygning	1
Optimistjoller	11
Gummibåt med motor	2
Tilhenger	2
Europajoller	2
Feva XL jolle	4
<b>Sum Eiendeler</b>	<u>22</u>

  
Stig Kløvstedt  
Kasserer

  
Nils Lie  
Revisor  
Revidert dato: 30/1-17

## Holmestrand Seilforening Regnskapsåret 2016

### DRIFTSREGNSKAP

Inntekter	2017 Budsjett	2016	2015	2014	
Innbet opplagsavgift	150 000	131 950,00	170 547,00	167 348,00	Økning opplagsavg./fot fra 30 til 50 kr => 23.530 samme antall båter (40)
Innbet. Opptak					
Medlemskontingent	68 000	66 850,00	64 400,00	81 550,00	
Jollegruppa	77 000	73 420,00	82 550,00	47 452,00	
Renteinntekt	200	264,76	194,72	136,65	
Leieinntekt	0	0,00	500,00	500,00	
Salg / momskomp./ fra NIF	30 000	12 757,00	14 374,00	0,00	Salg av HSF båtvimpler
Regattainntekter	0	0,00	8 300,00	3 225,00	
Tippemidler	7 500	13 562,61	7 657,48	3 874,04	
Kursinntekter	0	0,00	4 000,00	0,00	
	<b>332 700</b>	<b>298 804,37</b>	<b>352 523,20</b>	<b>304 085,69</b>	
<b>Utgifter</b>					
Leie opplagsplass	36 000	12 023,00	23 204,02	27 500,72	Opplag 2h 2016 i 2017
Kranleie	90 000	86 494,00	104 281,88	101 777,00	
Kontorutgifter	3 000	2 815,00	1 875,30	2 065,00	
Jollegruppa	69 000	110 995,55	41 162,34	84 317,93	
Utstyr	0	0,00	0,00	0,00	
Vedlikehold hus + mastekran	5 000	541,00	0,00	2 551,72	
Forsikring hus	14 000	13 037,00	12 657,00	12 321,00	
Strøm	14 000	13 214,40	9 818,00	0,00	
Renovasjon Vann	4 000	3 705,00	4 799,00	3 783,00	
Rengjøring	7 000	6 699,47	5 599,10	4 500,00	
Møter og onsdagsregatta	3 000	2 277,80	3 298,80	2 263,70	
Medlemsavgifter	25 000	24 575,00	30 470,00	21 885,00	
Regattaavgifter/premier	2 000	13 526,25	2 583,16	1 940,30	
Utgifter i f.m. innskudd båtplass	0	0,00	0,00	75,00	
Div. utgifter	20 000	660,00	1 385,00	0,00	Bl.a. innkjøp HSF båtvimpler
<b>Sum</b>	<b>292 000</b>	<b>290 563,47</b>	<b>241 133,60</b>	<b>264 980,37</b>	
Overskudd	40 700	8 240,90	111 389,60	39 105,32	
Renter Kap.kto.	110	107,18	237,43	546,10	
<b>Resultat</b>	<b>40 810,00</b>	<b>8 348,08</b>	<b>111 627,03</b>	<b>39 651,42</b>	